

C-QUADRAT ARTS Total Return Balanced T

RAPORT LUNAR MARTIE 2026



CUPRINS

Comentariile managerului de fond	2
Evoluția fondului & cifre cheie	3
Informații despre fond & Datele Fondului	5
Vedere de ansamblu asupra pieței	6
Tranșe suplimentare & Notă juridică	7

PUBLICITATE

C-QUADRAT ARTS Total Return Balanced T

Comentariile managerului de fond

Luna martie, perioada de referință a raportului, a fost marcată de o corecție semnificativă pe piețele bursiere. În special indicii europeni și cei din Orientul Îndepărtat au înregistrat pierderi de peste 10 puncte procentuale pe parcursul lunii; de exemplu, indicele de referință japonez Nikkei 225 a pierdut, la un moment dat, peste 13 %. Dar nici piețele americane nu au putut scăpa de starea de spirit negativă dominantă și au înregistrat o scădere de aproximativ 5 %. Prețul petrolului, pe de altă parte, măsurat pe baza sortimentului de țiței WTI Crude Oil, a înregistrat o tendință ascendentă pronunțată pe parcursul lunii și a cotelat, temporar, cu mult peste pragul de 100 USD pe baril. În centrul atenției mass-media s-au aflat tensiunile geopolitice persistente, precum și îngrijorările asociate cu acestea privind aprovizionarea globală cu energie.

Pe parcursul lunii, indicii bursieri internaționali au înregistrat în unanimitate evoluții negative: EuroSTOXX 50 a încheiat luna cu o scădere de -9,26 %, indicele bursier german DAX a scăzut cu -10,30 %, iar indicele bursier japonez Nikkei 225 a înregistrat o scădere de -13,23 %. În străinătate, S&P 500 a scăzut cu -5,09 % în USD. MSCI World în EUR a înregistrat o variație de -4,24 %, iar MSCI World USD a scăzut cu -6,55 %.

Piețele obligațiunilor au prezentat următoarea imagine: indicele iBoxx Euro Sovereigns Eurozone Performance a scăzut cu -2,71 %, indicele german al obligațiunilor REX cu -1,71 %, iar indicele FTSE World Broad Investment-Grade Bond cu -0,65 %. Privind piețele valutare, acestea s-au prezentat după cum urmează: moneda comună europeană s-a depreciat cu -2,52 % față de dolarul american, s-a apreciat cu 1,82 % față de francul elvețian și s-a depreciat cu -0,55 % față de yenul japonez.

Sistemul de tranzacționare ARTS pentru fondul C-QUADRAT ARTS Total Return Balanced a redus ponderea acțiunilor pe parcursul lunii de la 49 % la aproximativ 34 %. La nivel de portofoliu, în ceea ce privește acțiunile, s-au constituit poziții orientate către piețele emergente, în timp ce deținerile din sectorul japonez au fost reduse. În ceea ce privește obligațiunile, s-au constituit poziții orientate către titluri globale. În luna martie, o perioadă dificilă pentru fondurile care urmăresc tendințele, s-a înregistrat o pierdere de -4,36 %.

Performanța lunară (de la lansare)

	JAN	FEB	MAR	APR	MAI	JUN	JUL	AUG	SEP	OKT	NOV	DEZ	An
2003											-0,34%	-0,78%	-1,12%
2004	2,98%	-0,81%	4,12%	-0,95%	-3,53%	1,07%	0,02%	0,74%	-0,03%	0,40%	2,38%	1,56%	8,03%
2005	1,30%	0,86%	-4,04%	-0,08%	3,36%	4,42%	1,34%	-0,56%	7,10%	-4,70%	5,83%	2,19%	17,62%
2006	1,13%	2,75%	-0,38%	1,01%	-5,30%	-1,90%	1,13%	1,35%	1,02%	2,35%	-0,16%	3,17%	6,04%
2007	1,54%	0,26%	-1,95%	1,49%	0,98%	-0,93%	0,16%	-1,40%	0,76%	2,25%	-1,44%	-0,13%	1,51%
2008	-1,93%	0,19%	-0,89%	-0,29%	0,44%	-1,32%	-0,03%	0,03%	-3,70%	3,50%	0,10%	-1,95%	-5,84%
2009	-2,57%	-0,40%	-0,60%	1,86%	8,74%	1,43%	4,79%	0,89%	2,81%	-1,22%	0,97%	2,79%	20,76%
2010	-0,67%	1,80%	3,64%	1,19%	-1,63%	0,76%	-1,73%	1,76%	-0,63%	0,25%	0,91%	1,89%	7,64%
2011	-2,00%	0,73%	-1,04%	0,56%	-0,23%	-1,41%	0,91%	-2,96%	0,20%	-1,16%	-0,68%	2,19%	-4,88%
2012	0,10%	1,31%	0,73%	0,01%	-0,09%	-0,93%	4,03%	-1,12%	0,54%	0,57%	0,24%	1,40%	6,90%
2013	0,99%	0,29%	2,05%	0,56%	-0,03%	-3,36%	1,35%	-1,20%	2,29%	1,80%	0,90%	0,55%	6,23%
2014	0,01%	1,80%	-0,37%	0,54%	1,04%	1,11%	0,75%	1,17%	0,32%	-0,76%	1,63%	1,40%	8,96%
2015	5,44%	1,61%	2,28%	-0,18%	0,21%	-2,87%	-0,33%	-5,22%	-0,18%	0,73%	0,41%	-3,06%	-1,58%
2016	-2,12%	0,45%	0,32%	0,61%	-0,26%	0,15%	1,83%	0,02%	-0,25%	-0,28%	-0,97%	1,43%	0,88%
2017	0,58%	1,77%	0,19%	0,97%	0,84%	-1,19%	0,42%	-0,76%	0,89%	1,47%	-0,12%	0,17%	5,32%
2018	2,23%	-2,58%	-1,05%	0,00%	-0,13%	-1,49%	-1,14%	0,01%	-0,51%	-3,73%	0,39%	-1,19%	-8,94%
2019	1,22%	0,95%	1,14%	1,20%	-1,67%	1,18%	2,01%	-0,05%	0,73%	-0,92%	1,07%	0,16%	7,17%
2020	1,19%	-2,20%	-9,08%	1,13%	0,10%	2,68%	2,45%	2,70%	-0,49%	0,09%	4,73%	1,84%	4,54%
2021	2,12%	1,97%	0,56%	1,17%	0,88%	1,03%	0,10%	1,41%	-1,31%	0,40%	1,10%	0,76%	10,61%
2022	-2,06%	-0,39%	0,78%	1,68%	-1,66%	-1,11%	0,38%	-1,27%	-1,84%	-0,34%	-0,06%	-0,81%	-6,57%
2023	1,91%	0,09%	-2,56%	0,62%	-0,42%	0,25%	1,37%	-1,10%	-0,88%	-1,62%	1,63%	2,61%	1,78%
2024	2,98%	2,45%	1,72%	-1,52%	1,17%	0,63%	0,01%	-0,15%	0,70%	-0,35%	1,70%	-2,20%	7,26%
2025	1,69%	1,17%	-2,09%	-3,83%	0,64%	0,12%	1,04%	0,84%	1,54%	2,19%	-0,04%	0,89%	4,08%
2026	2,34%	3,31%	-4,36%										1,11%

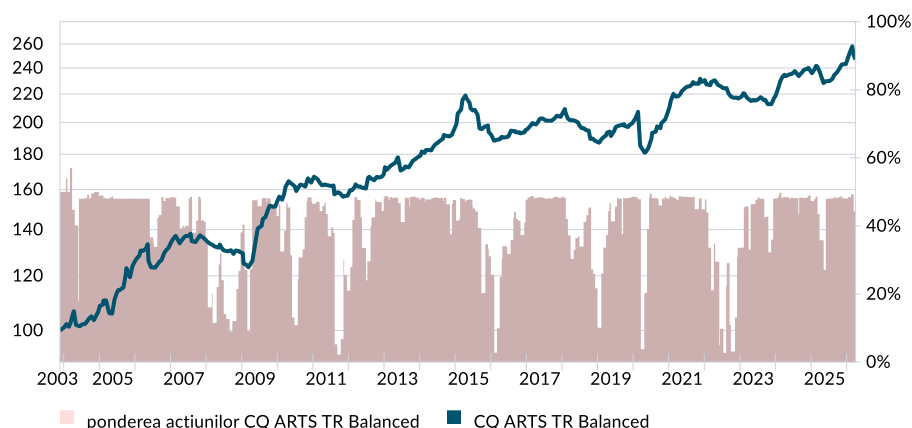
Premii



Rezultatele performanței din trecut nu permit tragerea unor concluzii pentru evoluțiile viitoare ale unui fond de investiții și în același timp, nu garantează performanțe egale sau asemănătoare în viitor. Fiecare investiție de capital este legată de un anumit risc. Valorile unitare ale activului net pot atât să crească cât și să scadă. Taxele de subscriere și răscumpărare nu au fost luate în considerare în calculul rezultatelor de performanță. Performanța a fost calculată pe baza metodei de calculație a OeKB (Banca Austriacă de Control). Pentru o valoare a investiției de 1.000,- EUR, investitorul trebuie să plătească un comision inițial de max. 50,- EUR, ceea ce reduce în mod corespunzător performanța investiției sale. Performanța prezentată corespunde performanței brute, care include toate costurile suportate la nivelul fondului și presupune reinvestirea oricărui distribuiri. Alte costuri individuale suportate la nivelul investitorului, cum ar fi costurile de tranzacționare, costurile contului de custodie și impozitele, reduc suplimentar randamentul investitorului. Sursa de calculație: Cyberfinancials Datenkommunikation SRL

C-QUADRAT ARTS Total Return Balanced T

Evoluția fondului & cifre cheie (de la lansare)



Scara din stânga: reprezentare logaritmică a performanței, scara din dreapta: ponderea acțiunilor

de la 24.11.2003

Evoluția fondului cumulativ	146,71%
Evoluția fondului anual	4,12%
Volatilitate	5,11%
Mod. sharpe ratio	0,81
Pierdere maximă	-18,86%

5 ani

Evoluția fondului cumulativ	13,38%
Evoluția fondului anual	2,54%
Volatilitate	4,43%
Pierdere maximă	-9,48%

Top dețineri

Xtrackers ESG USD Emerging Markets Bond Quality Weighted UCITS ETF 1D (EUR) Dis	9,09%
Vontobel Sustainable Emerging Markets Local Currency Bond I (USD) Acc	0,43%
UBS ETF - JPMorgan USD EM Diversified Bond 1-5 UCITS ETF (EURhdg) Acc	2,33%
UBS (Lux) Key Selection SICAV - European Equity Value Opportunity Q (EUR) Acc	1,14%
State Street SPDR MSCI Europe Utilities UCITS ETF (EUR) Acc	0,53%
SIM US High Yield Opportunities Fund I (EURhdg) Acc	1,27%
PIMCO Global Real Return Fund I (USD) Acc	2,49%
OFI Invest ESG Monétaire IC (EUR) Acc	6,55%
Nordea 1 - Norwegian Short-Term Bond Fund BP (EUR) Acc	1,23%
Ninety One Global Strategy Fund - Latin American Corporate Debt I (USD) Acc	2,50%

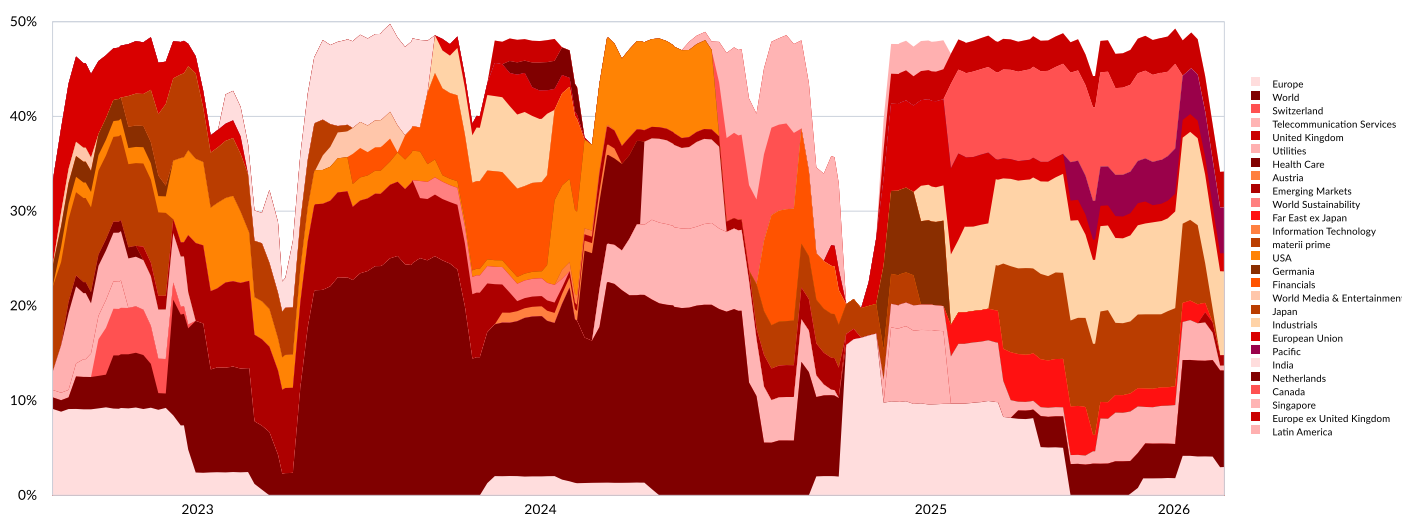
Top monede

USD	24,03%
EUR	75,97%

Clasele de active

Acțiuni	34,18%
Obligațiuni	50,98%
Cash / piață monetară	14,84%

Rotație - ACȚIUNI la nivel de țări/sectoare (3 ani, max. 50%)

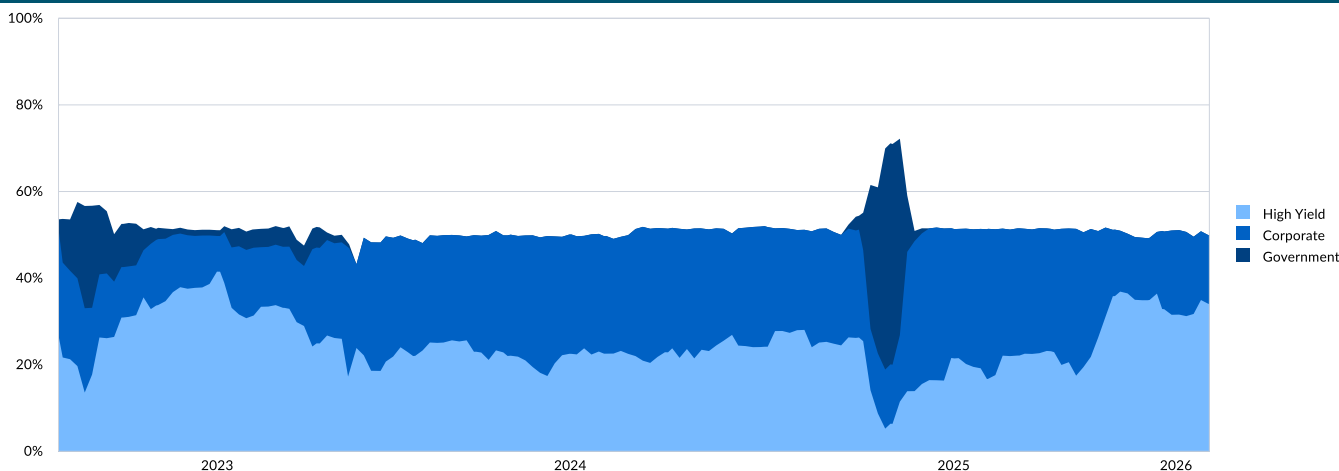


Datele disponibile privind portofoliul arată reorganizările respective în cadrul fondului în perioada de referință și se bazează pe ultimele surse de informații disponibile, putând astfel să difere de datele privind portofoliul din contabilitatea fondului (portofoliul juridic).

Rezultatele performanței din trecut nu permit tragerea unor concluzii pentru evoluțiile viitoare ale unui fond de investiții și în același timp, nu garantează performanțe egale sau asemănătoare în viitor. Fiecare investiție de capital este legată de un anumit risc. Valorile unitare ale activului net pot atât să crească cât și să scadă. Taxele de subscriere și răscumpărare nu au fost luate în considerare în calculul rezultatelor de performanță. Performanța a fost calculată pe baza metodei de calculație a OeKB (Banca Austriacă de Control). Pentru o valoare a investiției de 1.000,- EUR, investitorul trebuie să plătească un comision inițial de max. 50,- EUR, ceea ce reduce în mod corespunzător performanța investiției sale. Performanța prezentată corespunde performanței brute, care include toate costurile suportate la nivelul fondului și presupune reinvestirea oricăror distribuiri. Alte costuri individuale suportate la nivelul investitorului, cum ar fi costurile de tranzacționare, costurile contului de custodie și impozitele, reduc suplimentar randamentul investitorului. Sursa de calculație: Cyberfinancials Datenkommunikation SRL

C-QUADRAT ARTS Total Return Balanced T

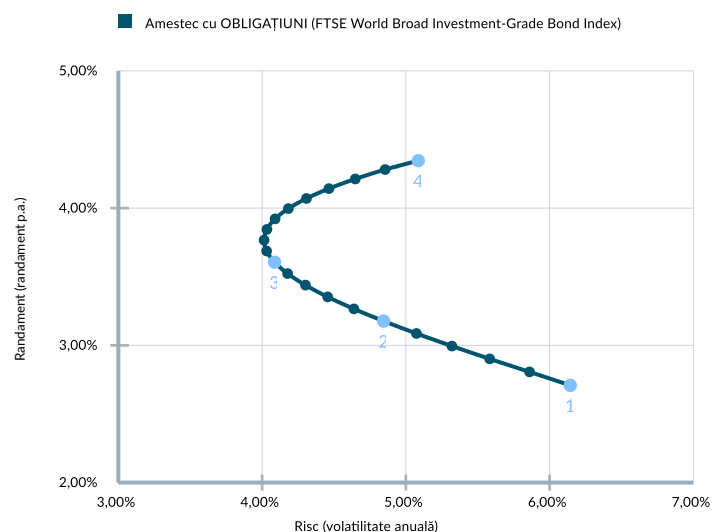
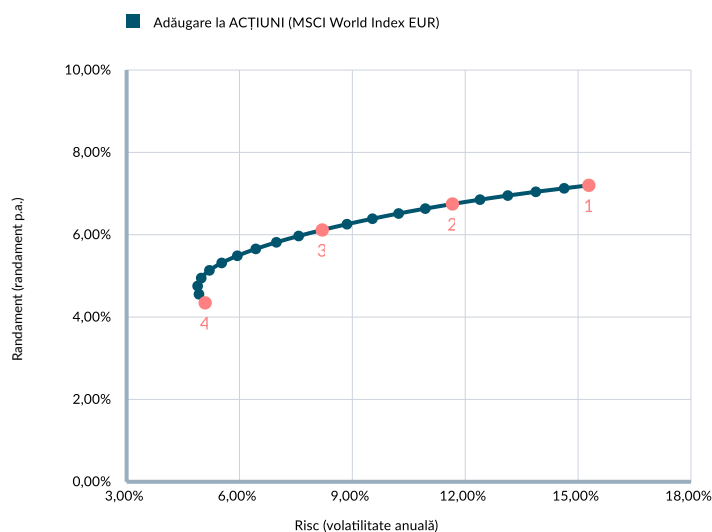
Rotație - OBLIGAȚIUNI la nivel de debitor (3 ani)



Datele disponibile privind portofoliul arată reorganizările respective în cadrul fondului în perioada de referință și se bazează pe ultimele surse de informații disponibile, putând astfel să difere de datele privind portofoliul din contabilitatea fondului (portofoliul juridic).

Adăugarea în portofoliu (de la lansare)

În diagramele prezentate puteți vedea cum se modifică profilul risc-randament atunci când se adaugă fondul C-QUADRAT ARTS Total Return la un portofoliu de acțiuni (stânga) sau la un portofoliu de obligațiuni (dreapta) în pași de 5%.



	ACȚIUNI	ARTS BALANCED	Evoluția fondului anual (de la 24.11.2003)	Volatilitate
1	100%	0%	7,20%	15,29%
2	75%	25%	6,75%	11,66%
3	50%	50%	6,12%	8,20%
4	0%	100%	4,35%	5,09%
Corelație cu ACȚIUNILE			0,59	

	OBLIGAȚIUNI	ARTS BALANCED	Evoluția fondului anual (de la 24.11.2003)	Volatilitate
1	100%	0%	2,71%	6,14%
2	75%	25%	3,18%	4,84%
3	50%	50%	3,61%	4,09%
4	0%	100%	4,35%	5,09%
Corelație cu OBLIGAȚIUNILE			0,19	

Rezultatele performanței din trecut nu permit tragerea unor concluzii pentru evoluțiile viitoare ale unui fond de investiții și în același timp, nu garantează performanțe egale sau asemănătoare în viitor. Fiecare investiție de capital este legată de un anumit risc. Valorile unitare ale activului net pot atât să crească cât și să scadă. Taxele de subscriere și răscumpărare nu au fost luate în considerare în calculul rezultatelor de performanță. Performanța a fost calculată pe baza metodei de calculație a OeKB (Banca Austriacă de Control). Pentru o valoare a investiției de 1.000,- EUR, investitorul trebuie să plătească un comision inițial de max. 50,- EUR, ceea ce reduce în mod corespunzător performanța investiției sale. Performanța prezentată corespunde performanței brute, care include toate costurile suportate la nivelul fondului și presupune reinvestirea oricărui distribuiri. Alte costuri individuale suportate la nivelul investitorului, cum ar fi costurile de tranzacționare, costurile contului de custodie și impozitele, reduc suplimentar randamentul investitorului. Sursa de calculație: Cyberfinancials Datenkommunikation SRL

C-QUADRAT ARTS Total Return Balanced T

Descrierea fondului

Sistemul tehnic de tranzacționare - Strategia de investiții a fondului urmează o abordare a randamentului total fără previziuni, care nu se bazează pe niciun indice de referință, cu scopul de a genera creștere absolută a valorii pe termen lung în toate fazele pieței. Programul de tranzacționare complet automatizat dezvoltat de ARTS Asset Management, cu orientarea sa de urmărire a tendințelor pe termen scurt și mediu, urmează reguli cantitative clar definite și monitorizează peste 10.000 de fonduri de investiții și ETF-uri.

Orientări flexibile de investiții - Fondul mixt reprezintă o abordare activă de gestionare a activelor care determină atractivitatea investițiilor disponibile și creează alocarea țintă curentă. Investițiile sunt realizate în sectoarele și regiunile cu cele mai puternice tendințe. În funcție de situația pieței, fondul poate constitui o alocare de acțiuni de până la 50%. Pentru alocarea de 50% în obligațiuni și piața monetară, este disponibil întregul univers de obligațiuni, larg diversificat, oferind cea mai mare flexibilitate. Pentru a limita riscul în perioadele negative ale pieței bursiere, alocarea de acțiuni poate fi redusă la 0%.

Informații despre fond

- **Abordare activă de gestionare a activelor**
- **Sistem tehnic de tranzacționare cantitativ**
- **Gestionare activă în clasele de active:**
 - Acțiuni: până la 50 %
 - Obligațiuni: până la 100 %
 - Numerar / piața monetară: până la 100 %
- **Politici de investiții flexibile:** compoziția portofoliului nu este determinată de un indice de referință
- **Gestionarea consecventă a riscurilor**
- **Diversificare largă pe clase de active, regiuni și sectoare**
- **Proces decizional bazat pe algoritmi, care urmărește tendințele**

Datele Fondului

ISIN	AT0000634704
Data lansării	24.11.2003
SFDR	Articolul 8
Moneda fondului	EUR
Tip distribuire	acumularea
Societatea de administrare a investițiilor	Ampega Investment GmbH
Manager	ARTS Asset Management GmbH
Banca depozitară a fondului	Raiffeisen Bank International AG
Investiție minimă	niciunul
Forma juridică	§ Secțiunea 2 (1) și (2) InvFG 2011, în conformitate cu OPCVM
Exercițiu financiar	01.01. - 31.12.
Comision de subscriere	până la 5,00%
Comision de management	de până la 2.00% p.a. (+20% comision de performanță - high water-mark)
Aprobare de distribuire	AT/CZ/DE/HU/RO
Volumul fondului total în EUR	197.628.569,78
NAV în EUR	228,36

Oportunități

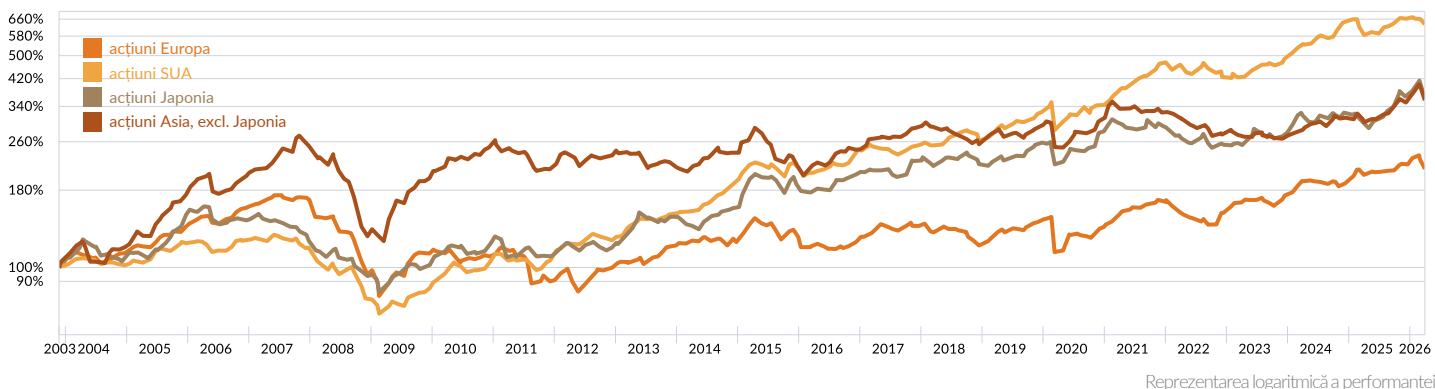
- **Strategie flexibilă de investiții:** În funcție de evoluția pieței și de reglementările privind investițiile, sunt utilizate investiții în acțiuni, obligațiuni și pe piața monetară. Conducerea se străduiește întotdeauna să investească banii dumneavoastră acolo unde aceștia par a fi cei mai profitabili.
- **Evitarea perioadelor lungi de pierderi:** Conceptul profesional de randament total asigură o gestionare sistematică a riscurilor - fără emoții umane - cu scopul de a evita perioadele lungi de pierderi.

Riscuri

- În cazul în care produsul investește într-o clasă de active pe baza unei tendințe ascendente existente, aceasta poate fi totuși înlocuită de o tendință descendentă.
- Tendințele ascendente pot fi utilizate numai din momentul în care produsul investește în clasa de active respectivă.
- Tendințele descendente pot fi evitate numai din momentul în care produsul dezinvestește în clasa de active respectivă.

C-QUADRAT ARTS Total Return Balanced T

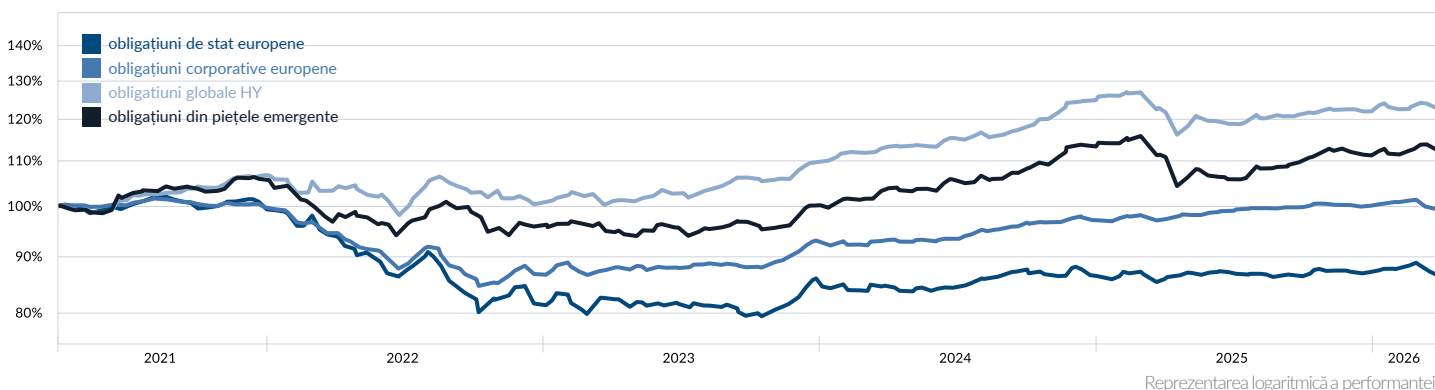
Evoluția fondului Acțiuni in EUR (de la lansare)



Reprezentarea logaritmică a performanței

	5 ani		de la 24.11.2003			
	Evoluția fondului total	pe an	Evoluția fondului total	pe an	Volatilitate	Pierdere maximă
acțiuni Europa (Euro Stoxx 50)	42,11%	7,28%	111,60%	3,41%	20,47%	-60,29%
acțiuni SUA (S&P 500 Index)	67,72%	10,89%	534,33%	8,61%	19,63%	-52,98%
acțiuni Japonia (Nikkei 225)	23,97%	4,39%	260,98%	5,91%	21,81%	-54,20%
acțiuni piețe emergente (MSCI Emerging Markets Index)	8,32%	1,61%	256,14%	5,84%	17,94%	-60,90%

Evoluția fondului Obligațiuni in EUR (5 ani)



Reprezentarea logaritmică a performanței

	3 ani		5 ani			
	Evoluția fondului total	pe an	Evoluția fondului total	pe an	Volatilitate	Pierdere maximă
obligațiuni de stat europene (FTSE Europe GBI EUR)	5,75%	1,88%	-13,70%	-2,90%	6,50%	-23,22%
obligațiuni corporative europene (FTSE EuroBIG Corp Index)	13,56%	4,33%	-0,88%	-0,18%	3,88%	-17,75%
obligațiuni globale HY (FTSE World High-Yield Bond Index (EUR))	21,74%	6,77%	22,93%	4,21%	5,71%	-9,67%
obligațiuni din piețele emergente (FTSE Emerging Markets Broad Bond Index (EUR))	18,44%	5,80%	11,93%	2,28%	7,27%	-13,53%

Rezultatele performanțelor anterioare nu constituie un indicator fiabil pentru evoluția viitoare a valorii. Orice investiție de capital implică un risc. Prețurile pot crește sau scădea.

Inflația influențează valoarea reală a investiției dvs. și diminuează puterea de cumpărare a banilor dvs.! Sursa de calculație: Cyberfinancials Datenkommunikation SRL

C-QUADRAT ARTS Total Return Balanced T

Tranșe suplimentare

ISIN	tranșă	Data lansării	Valuta	Tip distribuire	Agio	Costuri/Taxe	Investiție minimă	Aprobare de distribuire
AT0000A0XH66	T	01.02.2013	CHF	acumularea	până la 5,00%	de până la 2.00% p.a. (+20% comision de performanță - high water-mark)	niciunul	AT/CZ/DE/HU/RO
AT0000A06P08	T	20.09.2007	PLN	acumularea	până la 5,00%	de până la 2.00% p.a. (+20% comision de performanță - high water-mark)	niciunul	AT/CZ/DE/HU/PL/RO
AT0000A08EV6	VT	16.05.2008	EUR	reinvestind integral	până la 5,00%	de până la 2.00% p.a. (+20% comision de performanță - high water-mark)	niciunul	AT/CZ/DE/HU/LT/LV/PL/RO
AT0000A139C4	VT	25.10.2013	CZK	reinvestind integral	până la 5,00%	de până la 2.00% p.a. (+20% comision de performanță - high water-mark)	niciunul	AT/CZ/DE/HU/RO
AT0000A08EU8	VT-I	16.05.2008	EUR	reinvestind integral (numai în Austria)	până la 5,00%	de până la 2.00% p.a. (+20% comision de performanță - high water-mark)	niciunul	AT
AT0000A218G7	H	16.05.2018	EUR	acumularea	0,00%	de până la 1.20% p.a. (+20% comision de performanță - high water-mark)	niciunul	AT/CZ/DE/HU/LT/LV/RO

A = distribuire; T = reinvestire; VT = reinvestire integrală în țară și în străinătate; VT-A = reinvestire integrală în străinătate; VT-I = reinvestire integrală în țară; H = tranșă fără retroactivitate; I = tranșă instituțională

Tranșele VT (VT, VT-A, VT-I) pot fi achiziționate sau deținute numai de către deținătorii de unități de fond care nu sunt supuși impozitului pe venit sau impozitului pe profit în Austria sau care îndeplinesc condițiile pentru o scutire în conformitate cu § 94 din Legea austriacă privind impozitul pe venit sau pentru o scutire de la impozitul austriac pe veniturile din capital.

Tranșele H sunt clase de acțiuni fără retroactivitate și sunt rezervate anumitor intermediari financiari care oferă consultanță independentă în materie de investiții sau gestionare discreționară a portofoliului și/sau sunt remunerați exclusiv de clienții lor.

Tranșele I sunt destinate exclusiv investitorilor instituționali care, conform definiției din Directiva MIFID II, sunt considerați investitori profesioniști sau contrapartide adecvate.

Tranșele IH sunt destinate exclusiv investitorilor instituționali care, conform definiției din Directiva MIFID II, sunt considerați investitori profesioniști sau contrapartide adecvate și care nu primesc alte remunerații, reduceri sau alte plăți din partea societății de administrare sau a subfondului relevant în legătură cu aceste servicii și activități.

Contact

ARTS Asset Management GmbH

Adresă Schottenfeldgasse 20
1070 Wien
INFO-Hotline +43 1 9559596
E-Mail sales@arts.co.at
Internet www.arts.co.at

Metode de calculație folosite

Volatilitate:

Fluctuația valorii fondului (pe bază zilnică)

Mod. Sharpe Ratio:

Raportul dintre randament și volatilitate (fără a lua în considerare rata dobânzii fără risc, pe bază zilnică)

Corelație:

Dependența evoluției cursului fondului în raport cu un indice de referință (pe bază lunară).

- (0) evoluție independentă a valorii
- (1) evoluție paralelă a valorii
- (-1) evoluție opusă a valorii

Notă juridică

Această notificare de marketing are caracter exclusiv informativ, nu creează obligații și nu reprezintă o ofertă sau o cerere de a cumpăra sau răscumpăra unități de fond, și nici o ofertă de încheiere a unui contract de servicii financiare. Acest document nu poate înlocui sfaturile expertului financiar ales de dumneavoastră.

La baza achiziționării unităților de investiții stau prospectul de vânzare curent, documentul cu informații cheie destinate investitorilor (PRIIPs - KID), precum și raportul anual și, dacă este mai vechi de opt luni, raportul semestrial. Aceste documente sunt disponibile gratuit părților interesate în limba germană la societatea de investiții Ampega Investment GmbH, Charles-de-Gaulle-Platz 1, D-50679 Köln și la ARTS Asset Management GmbH, Schottenfeldgasse 20, A-1070 Viena, precum și la sediul social al agentului de plată și informare din România, Raiffeisen Bank SA, Sky Tower Building, Calea Floreasca, nr. 246C, sector 1, 014476 București și pe internet la www.ampega.de și www.arts.co.at.

Rezultatele performanței din trecut nu constituie un indicator pentru performanțele viitoare. Investițiile bazate pe fonduri sunt supuse unor riscuri economice generale, precum și unor fluctuații de valoare, care ar putea duce la pierderi - poate chiar la pierderea totală a capitalului investit. Se face referire în mod special la anunțurile de risc detaliate prevăzute în prospect.

Trendurile se pot schimba și astfel pot atrage după sine dezvoltări negative de randament. Un sistem de tranzacționare care urmărește trendurile poate să supra sau să subevalueze tendințele.

Clasele de acțiuni în valute atrag după sine un risc valutar suplimentar, prin urmare, performanța poate scădea sau crește în funcție de fluctuațiile valutare.

Informații cu privire la intervalele comisioanelor standard percepute de societățile de investiții sunt publicate de Autoritatea pieței financiare (FMA) la www.fma.gv.at.

Acest document a fost creat de ARTS Asset Management GmbH. În ciuda eforturilor depuse, nu poate fi asumată nicio răspundere sau garanție pentru actualitatea, corectitudinea și exhaustivitatea datelor și informațiilor furnizate.

Fondul de investiții este clasificat ca fond de investiții în conformitate cu articolul 8 din Regulamentul UE 2019/2088 privind publicarea informațiilor (Regulamentul privind publicarea informațiilor privind statutul) referitor la obligațiile de publicare legate de durabilitate în sectorul serviciilor financiare.

©2026 Morningstar. Toate drepturile sunt rezervate. Detalii despre rating-ul Morningstar se găsesc pe www.morningstar.de.